



もっと、お風呂が好きになる。
人がお風呂に求める“心地いい”という瞬間のために進化したバスルーム、Arise。

【タイプ別特長】

K	M	Z	E	C
使いやすさと、安心してつづけることにこだわったプレミアムグレード。	さまざまな家族の入浴シーンに対応するミドルグレード。	フルフォールシャワーが楽しめるアライズのスタンダードタイプ。	キレイとエコアイテムを最小限搭載したベーシックタイプ。	Eタイプ同様、カウンターレスのシンプルタイプ。

※写真は1616サイズです。

【サイズバリエーション 浴室内寸】

天井高 2225mm(内組平天井(廻し縁付)の場合)

1620	1620ワイド浴槽	1620ワイド浴槽以外	1616	1316	1216	S1216	S1818	1618	1318
2400mm	2000mm	2000mm	1600mm	1600mm	1600mm	1600mm	1800mm	1800mm	1800mm
1600mm	1600mm	1600mm	1600mm	1300mm	1200mm	1150mm	1750mm	1600mm	1300mm

01 もっと手軽なリラックス

ゆったりひろびろ、
リラックス入浴。

【ミナモ浴槽/ミナモワイド浴槽】
湯につかる心地よさを感じさせる、
広がる水面(ミナモ)デザイン。



浴びた瞬間、
リラックス。

【フルフォールスライドバー】
ハンドシャワーで手軽にオーバー
ヘッドシャワーの心地よさを味わう。




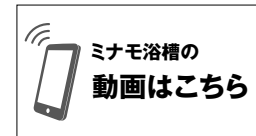
【うるつや浄水】

髪や肌へのダメージを抑え、
健やかに保つシャワー。



快適入浴を実現する
空間デザイン。

【スマートエスコートバー】
座ったままでラクに手が届く、
「らくらくレイアウト」。



02 もっと便利なキレイ

たっぷり置いて、裏までキレイ。 **まる洗い**
+カウンター+

カウンターをまるごと壁からカンタンに外せ、洗いにくいカウンター裏の壁や床もラクな姿勢で洗えます。

【まる洗いカウンター(ワイド)】

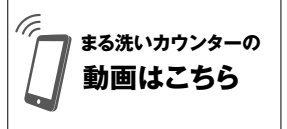


カウンターの下に
風呂イスが収まります。

【まる洗いカウンター(すっきり収納タイプ)】



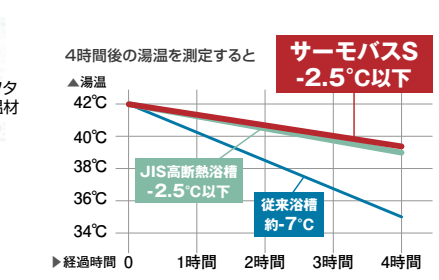
カウンターを壁に掛けて
洗い場を広く使えます。



03 もっと続くあったか

最後のひとりまで、あたたかい。

【サーモバスS】(JIS高断熱浴槽準拠)

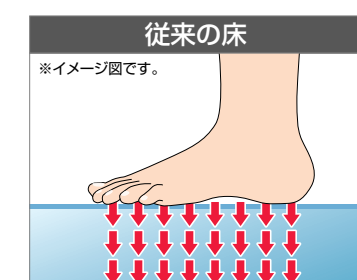


4時間経っても温度低下は2.5°C以内。お湯が冷めにくくあったかが続きます。

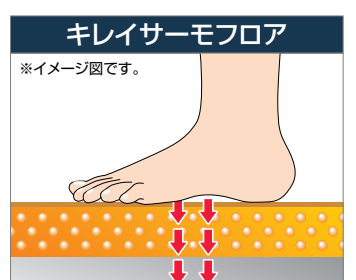
【測定条件】
●周辺環境：10°C±2°C
●測定浴槽：サーモバスS
(保温組フタ・浴槽保温材付)
(従来浴槽(巻フタ・浴槽保温材なし)
●測定箇所：浴槽深さの約70%の湯量で、
湯面から100mm、底面から100mm
およびその中間の3か所の平均値。
※湯温変化はJIS高断熱浴槽基準の設定
条件で測定した試験値であり、保証値
ではありません。
※給湯器が追いだき配管の凍結を防ぐため
浴槽のお湯を循環させた場合は、表示値
よりも湯温が低下します。

寒い冬場でも、冷ヤツとしない。 **キレイサーモ**
フロア

【キレイサーモフロア】



足裏から熱が逃げにくいので、冷ヤツとしません。



a_yu19001

●記載の商品写真は印刷のため実際の色とは多少の差があります。なお、仕様は変更する場合がございますのでご了承ください。
●掲載内容及び写真・図版の無断転載はかたくお断りします。(許可なく転載・流用した場合、損害賠償が発生します。)