



01 使う人の動きや気持ちに応じて、手際のよい作業をサポート

Human Fit.

ラクな動きで道具を取り出せたり、調理中のムダな手間を省けたり。

【ひろびろWサポートシンク】



ワークトップの延長として使える上段と、水じまいがよい中段にサポート用のレーンを設置。2種類のプレートを組み合わせて置くことで、水まわりのさまざまな作業が快適に。従来のモデルサイズのシンクから幅を約15cm広げた「ひろびろWサポートシンク」では、調理の合間の洗い物など、並行作業をいっそうスムーズに行うことができます。

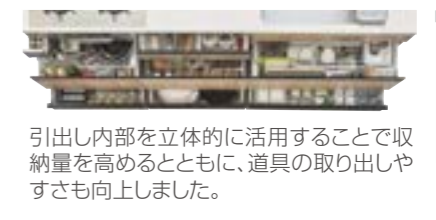
【ひろびろWシャワー水栓】



下方に行くほど幅広になるシャワーで、大きなものから小さなものまで効率よく洗えます。短時間でキレイになるから、節水につながります。

※ブラシャワーとスポット微細シャワー(当社従来品)の洗浄時間を比較。
試験条件:大皿(24cm)中皿(19.5cm)小皿(12cm)各4枚に疑似汚れを塗布、4.5ℓ/分の流量で洗浄し平均値を算出。(N=20)

【アシストポケット】



引出し内部を立体的に活用することで収納量を高めるとともに、道具の取り出しやすさも向上しました。

【キッチンコンセント】 **New**



便利な調理家電をもっと使いやすくするために、手が届きやすい位置にコンセントを設けました。調理家電を取り出して、そのまますぐに使えます。

02 ライフスタイルにフィットする生活空間を実現

Living Fit.

キッチンを中心とした快適なLDK環境を創り出します。

【カラー・コーディネート】



取手のカラーと形を選んで、コーディネートが自在にアレンジできます。

【空間デザイン】



注目のインテリアスタイルも、トータルにコーディネート。

【対面スタイル】




暮らしのスタイルに合わせて、対面キッチンのカタチが選べます。

料理を楽しむキッチン。

【扉デザイン・カラーバリエーション】



【取手バリエーション】



【シンクバリエーション】



○写真はひろびろWサポートシンクです。 ○写真はひろびろキレイシンクです。

【ワークトップバリエーション】

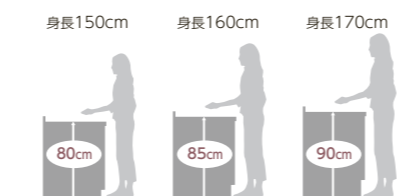


○写真はひろびろキレイシンクです。

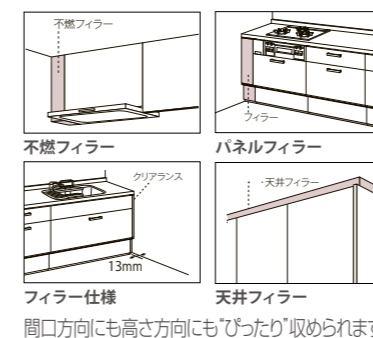
03 ぴったりリフォーム

住まいにも使う人にもぴったりのキッチンをつくります。

【ワークトップの高さは、3段階から 身体に合ったサイズを選べます】



【フィラー】



【奥行32cmの周辺収納】



【梁対応レンジフード】



【梁下高さの周辺収納】

