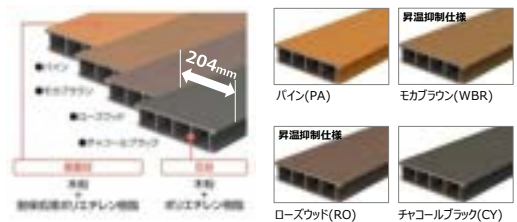


木粉を配合し、温もりのある木質感を再現した人工木デッキシリーズ




- Point 1** 木粉を配合した温もりある木質感
- Point 2** 天然木に比べ優れた耐腐性・耐蟻性
- Point 3** 優れた耐候性で定期的な塗り替え不要
- Point 4** 割れささくれなくやさしい手触り
- Point 5** キズ補修が容易です(標準床板のみ)
- Point 6** 天然木と同等の加工性 切断・穴あけ等が容易

標準床板 天然木の温もりのある風合いを再現した床板。



木目床板 表面を木目風に加工した床材。



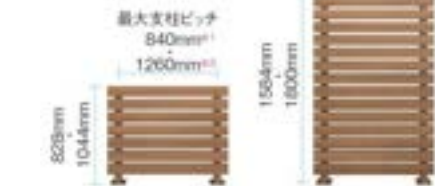
NEW 木調スクリーン

フリー支柱で意匠性が高い木調スクリーンが新発売!



Point 1 目隠し効果の高い木調格子デザイン


格子の上下間隔を小さくし目隠し効果アップ!



※1 ユニットセット、またはH>1044の定尺材での最大支柱ピッチ
※2 H≦1044の定尺材での最大支柱ピッチ

- スクリーンの繋ぎ目に支柱がなく、連続性のある仕上がりに。
- 支柱にも木調ラミネートを採用しています。

カラーバリエーション



Point 2 横格子を内側に配置できる内観納まり設定

- 格子を内側に配置することで内観意匠を重視した生活スタイルに対応できます。

支柱を外側に設置して、住空間をすっきりとさせる内観納まり仕様

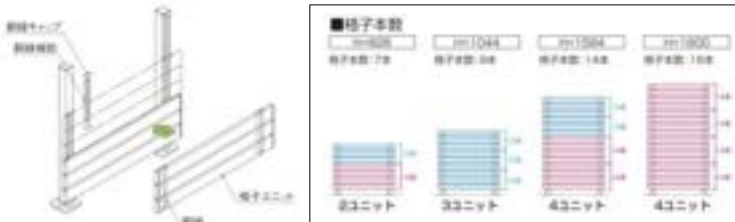
デッキを隣地との境界線に寄せた場合にフェンス部は室内側からでも施工が可能。



Point 3 施工が簡易なユニットセットと様々な現場に対応する定尺材を設定

- ユニットセットは支柱に格子ユニットを取り付けるだけの簡易施工。

【注】床縦張り納まりの規格サイズのみ対応可



多彩なプランバリエーション

二段デッキ



斜面对応納まり



入隅

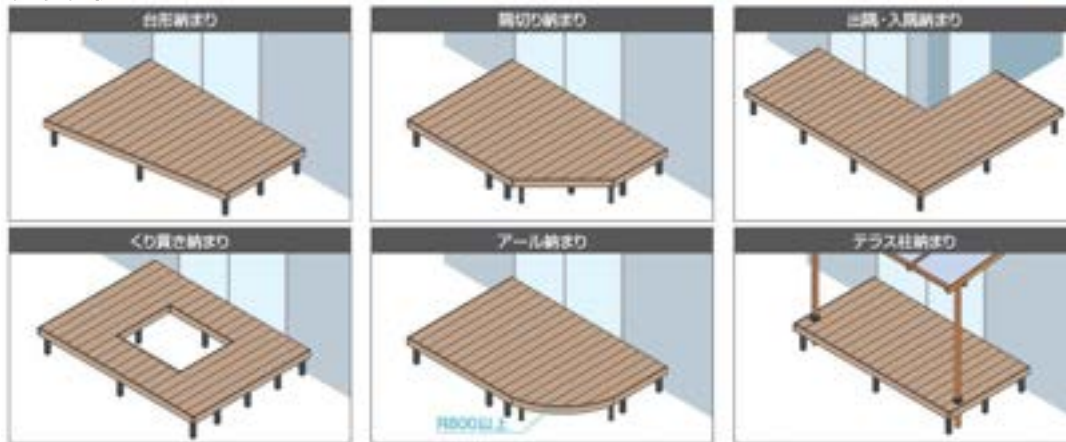


アール納まり



●アール納まりは木目床板には対応していません。

プラン例 庭の大きさや形状、ガーデニングプランなど様々な設置条件に応じた納まりが可能です。




フェンス/ハイパーティション/スクリーン

多彩なデザインから選択できる人工木フェンスやアルミ、 鋳物フェンスをご用意しています。



程よく目隠しできるスクリーンや、通風に配慮しながら視線を抑制するルーバーフェンスをご用意。

NEW



OPTION

NEW ステップ



●デッキH=250の場合、人工木ステップを取り付けることはできません。

スロープ



出入りをラクにするスロープを設置できます
●勾配は1/8以下にしてください。
●スロープ施工時は必ずフェンスを設置してください。

床下メッシュ囲い



デッキ下をメッシュフェンスで囲いペットのもぐり込みを防ぎます。